



# 臺大藥學專業學院2022研究日

## 「Cisco Webex」使用手冊





# 會議室資訊

會議連結：<https://ntucc.webex.com/ntucc/j.php?MTID=mbbc72751a489d2984863871d7c1fb23d>

會議號：2518 240 3142、密碼：2022NTUSP

- 本次活動預計使用之軟體為「Cisco Webex」。請先備妥您的網路攝影機及麥克風。
- 使用電腦：請於指定時間按一下會議鏈結或輸入會議號與密碼加入。
  - 可直接使用網頁瀏覽器來加入會議 (不需要安裝軟體或外掛程式)
  - 可預先在您的電腦或行動裝置上安裝 Cisco Webex(會議功能較完備)。  
Webex軟體下載<https://www.webex.com/downloads.html>
- 使用手機：請務必下載「Webex」軟體，輸入會議號與密碼加入。





# 登入注意事項

- 請以校名/姓名進入會議室，以利記錄出席。
- 建議：
  - 電腦版比手機版功能更多
  - 有線網站比無線網路穩定
  - 會議過程中請先關閉「視訊、麥克風(切至靜音模式)」，待發言時才開啟麥克風
  - 視訊會議非常耗電，尤其手機(有些機型充電孔與耳機孔共用)
  - 手機有螢幕太小問題，看不清楚共享者的資訊

取消靜音

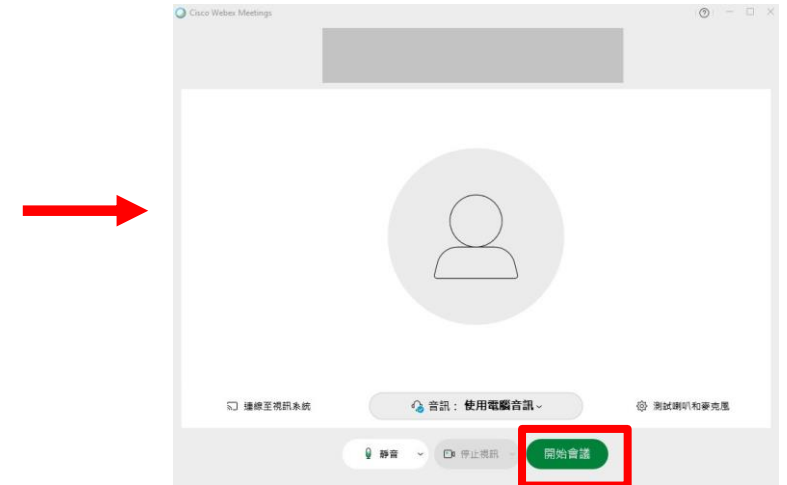
開始視訊



# 進入會議室

## A. 已安裝軟體 (未安裝軟體請跳至第六頁)

方式1：點選會議鏈結，使用Webex開啟，加入會議





# 進入會議室

## A. 已安裝軟體

方式2：開啟Webex軟體，直接輸入會議號、姓名等資訊進入

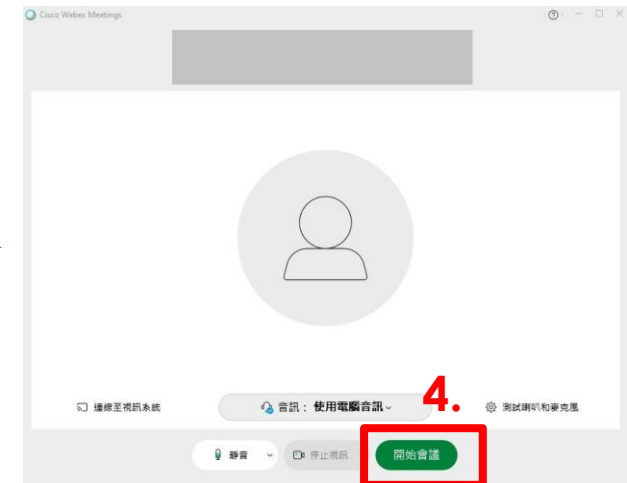


# 進入會議室

## B. 不安裝軟體，使用網路瀏覽器登入

方式3：點選會議鏈結，使用網路瀏覽器加入會議

- (1) 選擇「取消」
- (2) 點選「從您的瀏覽器加入」
- (3) 輸入校名/姓名進入會議室







# 會議開始

- 請以校名/姓名進入會議室，以利記錄出席。
- 進入會議室，將暫時關閉「視訊、麥克風」維持會議室品質。待需要發問或討論時，再開啟麥克風。





# 會議進行中

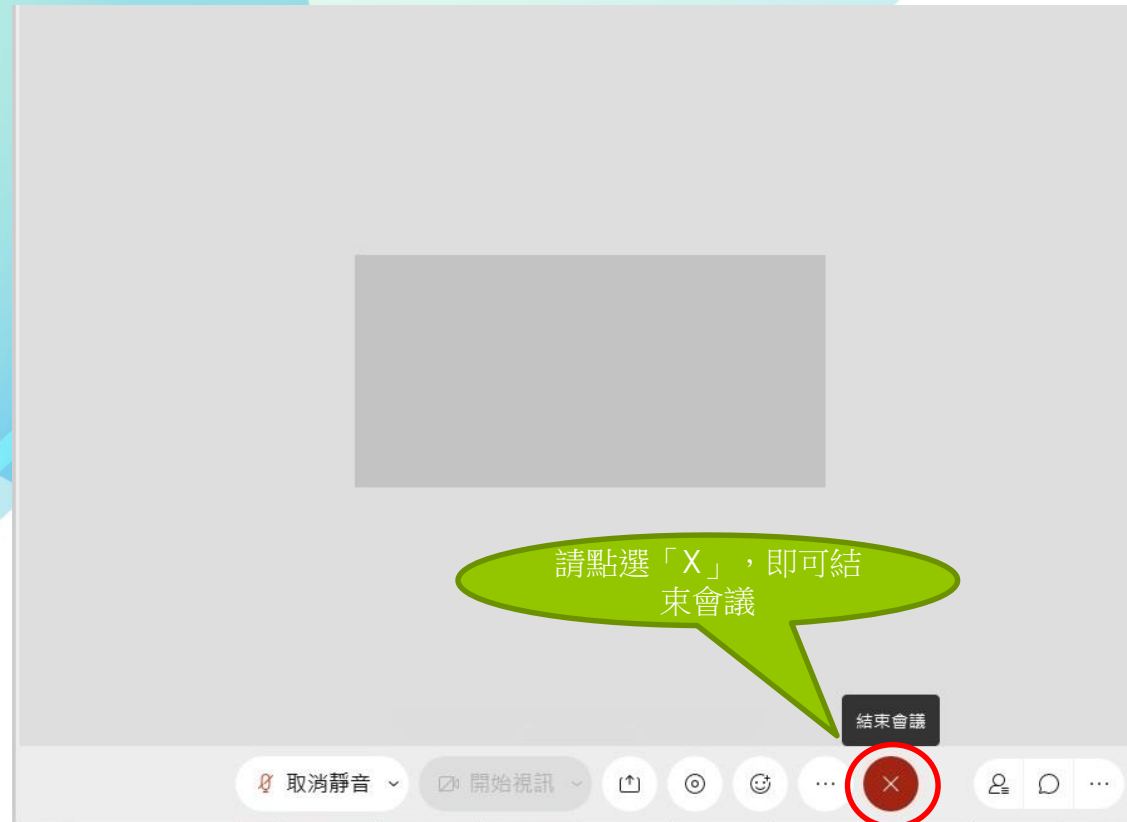
- 若要提問時，請使用以下功能讓主持人
- (1)舉手
  - (2)於聊天對話框輸入文字訊息





# 會議結束

- 點選「X」即可離開會議。



# Thank you

感謝您參與本次「研究日」活動，若操作上有任何問題，歡迎與我們聯絡。

承辦人：

吳紋綺 (02)3366-8754 [wcwu@ntu.edu.tw](mailto:wcwu@ntu.edu.tw)

王鳳羽 (02)3366-8752 [wfy1101@ntu.edu.tw](mailto:wfy1101@ntu.edu.tw)